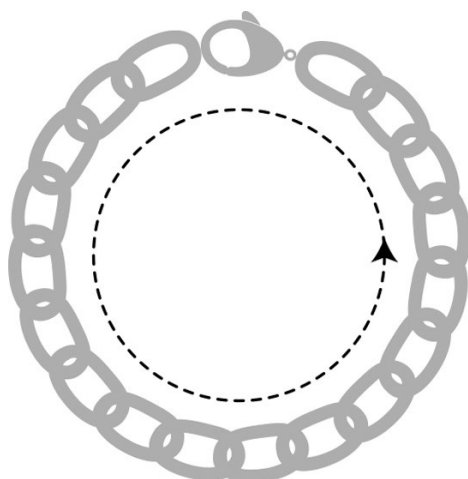




## PULSERA MUJER

Para saber la talla de tu pulsera, rodea tu muñeca con una cinta métrica y anota la medida.

El rango de medidas dentro de cada talla se debe a la elaboración artesanal de nuestras joyas.



TALLA	PERÍMETRO(CM)	PERÍMETRO(IN)
S	14'6-15'5	5'7-6'1
M	15'6-16'5	6'1-6'5
L	16'6-17'5	6'5-6'8
XL	17'6-18'5	6'9-7'2
XXL	18'6-20'5	7'3-8



### Pulsera hombre

TALLA	PERÍMETRO(CM)	PERÍMETRO(IN)
S	15,5-16,5	6'1-6'4
M	16'6-17'5	6'5-6'6
L	17'6-18'5	6'7-7
XL	18'6-19'5	7'1-7'4
XXL	19'6-20'5	7'5-7'8
XXXL	20'6-21'5	7'9-8'2

### Pulsera niño

<u>TALLA</u>	<u>PERÍMETRO(CM)</u>	<u>PERÍMETRO(IN)</u>
<u>S</u>	<u>12,5-13,5</u>	<u>4'9-5'2</u>
<u>M</u>	<u>13,5-14,5</u>	<u>5'3-5'6</u>
<u>L</u>	<u>14,5-15,5</u>	<u>5'7-6</u>

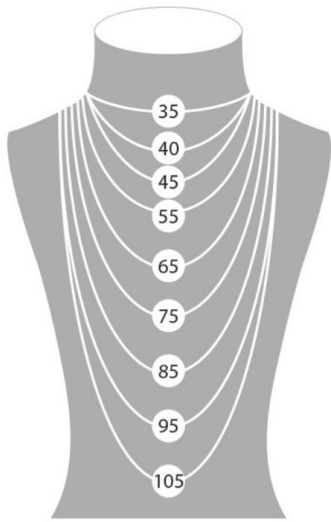
<u>XL</u>	<u>15'6-16'6</u>	<u>6'1-6'4</u>
<u>XXL</u>	<u>16'7-17'5</u>	<u>6'5-6'8</u>



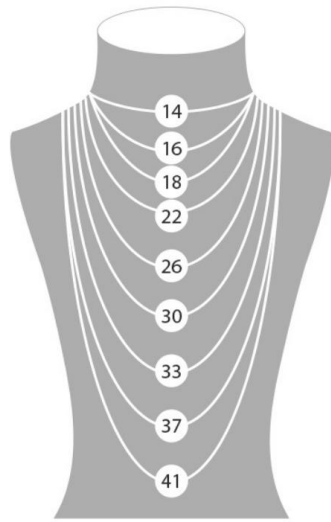
## Collares

Para encontrar la medida ideal de tu collar puedes hacerlo de la siguiente manera:

- Mide un collar que tengas desde un extremo del cierre hasta el otro, sobre una superficie plana.
- - Colócate una cinta métrica alrededor del cuello, ajústala y anota la medida



cm



inches